



EduConnect

Educonnect remplace mes anciens comptes :
il simplifie le suivi et l'accompagnement de la scolarité de mes enfants.




Educonnect est un compte unique qui permet d'accéder à un ensemble de services et démarche en ligne
ainsi qu'aux ENT -- Espace Numérique de travail de mes enfants.

Deux moyens sont proposés pour créer mon compte, tous accessibles sur teleservices.education.gouv.fr

A Mon numéro de téléphone portable

Je clique sur « Je n'ai pas d'identifiant »

 EduConnect

J'accède aux services en ligne des établissements scolaires

J'accède à mes services avec FranceConnect

FranceConnect simplifie votre démarches aux services en ligne.

OU

J'utilise mes identifiants Éducation nationale

Identifiant

Mot de passe

Établissements scolaires


Établissements scolaires

OU

Je n'ai pas encore d'identifiant

Mon compte scolaire

Établissements scolaires




MINISTÈRE DE L'ÉDUCATION NATIONALE

V1 50 1

B FranceConnect, le dispositif sécurisé
proposé par l'État pour simplifier les
démarches en ligne

Je clique sur « S'identifier avec FranceConnect »

 EduConnect

J'accède aux services en ligne des établissements scolaires

J'accède à mes services avec FranceConnect

J'utilise mes identifiants Éducation nationale

Identifiant

Mot de passe

Établissements scolaires


Établissements scolaires

OU

Je n'ai pas encore d'identifiant

Mon compte scolaire

Établissements scolaires



MINISTÈRE DE L'ÉDUCATION NATIONALE

V1 50 1

A**Je crée mon compte avec mon numéro de téléphone portable**

J'indique mon nom, mon prénom et mon numéro de téléphone.

Je crée mon compte

Nom
 Prénom
 N° de téléphone portable
Pour les numéros hors France métropolitaine, merci d'indiquer l'indicateur régional.
 03 20 34 56 78

Je reçois alors un SMS avec un code d'activation, que je dois saisir dans l'application dans les 30 min.

Par mesure de sécurité, la date de naissance de mes enfants m'est demandée.

Un écran m'indique alors mon identifiant EduConnect, que je pense à noter. Sur ce même écran, je crée mon mot de passe.

Je prends note de mon identifiant
 patrick.dupont
 Je crée mon mot de passe
 et je le confirme en le saisissant à nouveau

Mes prochains accès à teleservices.education.gouv.fr se feront avec cet identifiant et ce mot de passe.

B**Je crée mon compte avec mes identifiants FranceConnect**

Je sélectionne le service public de mon choix :
 Identifiez vous sur **Education nationale** avec

vosre compte :

 **FranceConnect**
 **Assurance Maladie**
 **Région Nouvelle-Aquitaine**

 **Impots.gouv.fr**
 **FranceConnect**

En fonction du service choisi, je saisis mes informations FranceConnect (ex. Impots.gouv)

 **FranceConnect**
 **Impots.gouv.fr**
Service public de l'Etat - Direction Générale des Impôts, des Douanes et de la Fiscalité

Je me connecte avec mon compte Impots.gouv.fr

Numéro fiscal
 13 chiffres

Continuer

Une fois reconnu par FranceConnect, je clique sur le bouton **Continuez avec EduConnect**.

Je saisis mon numéro de téléphone portable tel qu'il est indiqué sur la fiche de renseignements. Je reçois alors un SMS avec un code d'activation, que je dois saisir dans l'application dans les 30 min.

Par mesure de sécurité, la date de naissance de mes enfants m'est demandée.

Mes prochains accès à teleservices.education.gouv.fr se feront avec mes identifiants FranceConnect.